

Livello di Distribuzione		USO INTERNO
	X	CLIENTE
		PUBBLICO

Cod. Doc	MPQ08-05 "Manuale Operativo"
Revisione	1.0
Nome File	MO_GSign_Liguria

Regione Liguria





Revisione	Data	Autore	Motivo della Revisione
	23/05/2023	Formenti Laura	Prima release



Sommario

1. GSIGN CLIENT – MODELLI	3
2. GSIGN WEB - MODELLI.....	6
3. GSIGN WEB - ANAGRAFICHE	7
4. SUPPORTO.....	9



1. GSign Client – MODELLI


Per procedere alla compilazione dei modelli con firma grafometrica è necessario procedere alla raccolta dei dati dell'assistito, selezionando nella home page di GSign l'apposito modello INFORMATIVA GRAFOMETRICA.

L'operatore dovrà inserire il CODICE FISCALE dell'assistito e successivamente compilare tutti i campi obbligatori



Informativa grafometrica
Informativa e raccolta consenso all'acquisizione dei dati biometrici per la firma grafometrica

Codice Fiscale	Documento d'identità	
	aa	
Cognome	Numero documento	
	1111	
Nome	Rilasciato da	
	aaa	
Comune di nascita	Rilasciato il	Data Scadenza
	01/01/2000	01/01/2050
Data di nascita		
01/01/2000		
Telefono		
04142		
Email		
gggg@gmail.com		

Firma  Chiudi

Al termine della compilazione cliccare FIRMA.

Acquisizione firma

#Firma#

Ok Annulla Cancella


L'utente potrà apporre la firma sul tablet e cliccando OK, la firma verrà acquisita.

Acquisizione firma

#Firma#
Laura F...

Ok Annulla Cancella

Informazioni di firma (0001534_template.pdf)

 Indicare alcune informazioni aggiuntive che verranno visualizzate nella firma del documento (facoltativo)

Nome e cognome del firmatario

Località

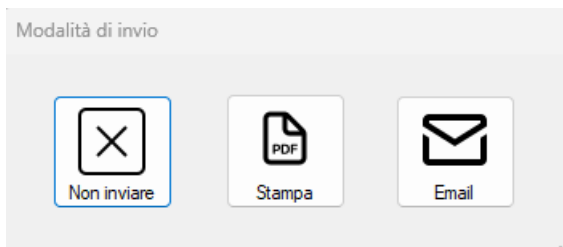
Informazioni di contatto

Non richiedere più

OK Annulla



Sarà possibile inviare il modulo o stampare una copia cliccando sull'icona corrispondenti.



Per la firma dei successivi documenti, inserendo il codice fiscale dell'utente già censito, sarà possibile procedere direttamente alla compilazione del modello prescelto.

I documenti firmati saranno archiviati e consultabili accedendo a GSign WEB.



Documenti							
#	Postazione	Data firma	Ora firma	Documento	Riferimenti documento	Modalità di condivisione	
▼	d9fc6c	22/05/2023	14:49	Informativa grafometrica FARMACIA ROSSI	00086	Email	
▼	d9fc6c	22/05/2023	14:45	Informativa grafometrica FARMACIA ROSSI	00085	Non condiviso	
▼	d71577	19/05/2023	14:21	Informativa grafometrica FARMACIA ROSSI	00076	Non condiviso	

Cliccare in corrispondenza del documento ricercato per effettuare la consultazione o la ristampa.

2. GSign WEB - MODELLI

Gsign Web permette sia la consultazione di documenti firmati, sia la generazione di documenti da firmare a partire dai modelli proposti. Analogamente a quanto effettuato in GSign Client, cliccando MODELLI, si potrà selezionare il tipo di modello da compilare e si procederà alla raccolta dei dati richiesti.



Dopo aver inserito il CODICE FISCALE dell'utente, cliccare CERCA. Se l'utente è già stato censito, il sistema precompila i campi e permette di procedere dopo aver confermato la presenza dei dati obbligatori. Non fosse censito si dovranno inserire i dati richiesti.

Compila modello Informativa grafometrica
Informativa e raccolta consenso all'acquisizione dei dati biometrici per la firma grafometrica

1 CLIENTE

Ricerca per Codice Fiscale

Rossi del dott. Rossi

Compila modello Informativa grafometrica
Informativa e raccolta consenso all'acquisizione dei dati biometrici per la firma grafometrica

1 CLIENTE

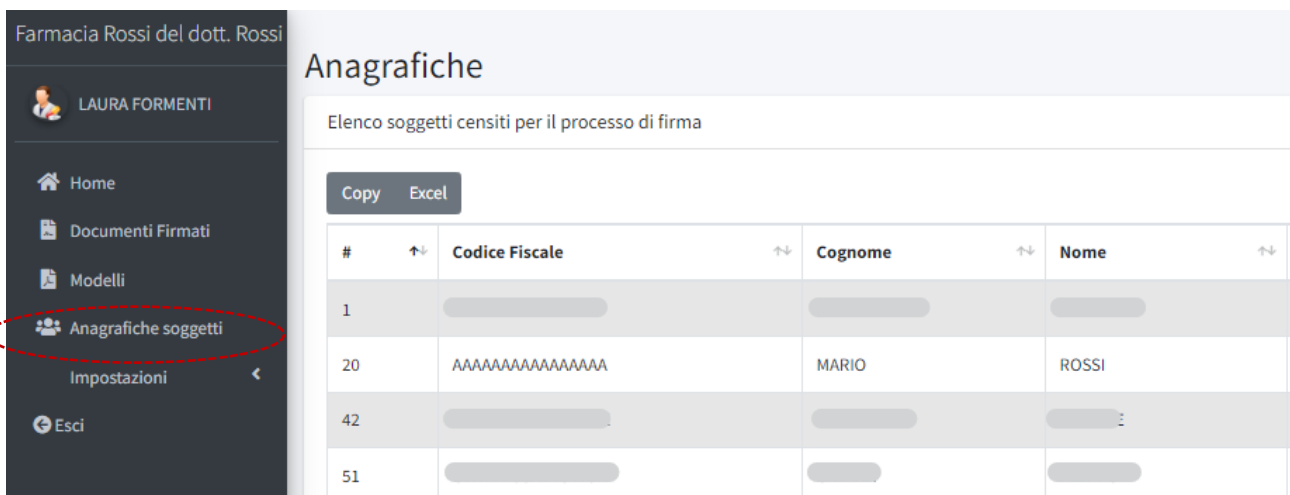
Verificare che tutti i campo sono stati compilati.
Genera Documento" Attendere il messaggio di conferma.

! Seleziona questa casella se intendi procedere.

Tutti i campi sono obbligatori.

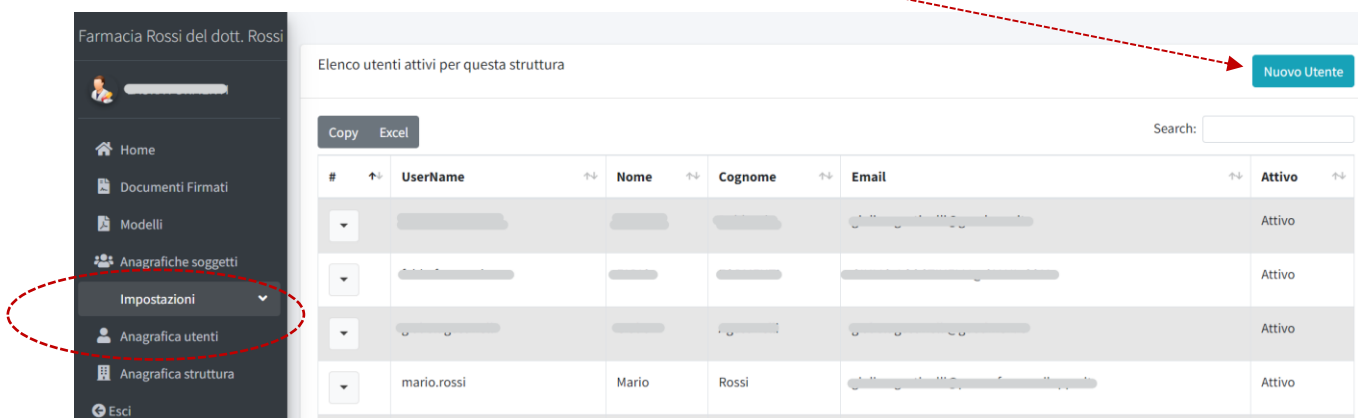
3. GSign WEB - ANAGRAFICHE

Accedendo alla sezione ANAGRAFICHE SOGGETTI saranno visibili gli operatori della farmacia censiti che possono effettuare la raccolta dei dati degli assistiti.



#	Codice Fiscale	Cognome	Nome
1			
20	AAAAAAAAAAAAAAAA	MARIO	ROSSI
42			
51			

È possibile aggiungere nuovi operatori cliccando IMPOSTAZIONI > anagrafica utenti e successivamente NUOVO UTENTE



#	UserName	Nome	Cognome	Email	Attivo
					Attivo
					Attivo
					Attivo
	mario.rossi	Mario	Rossi		Attivo



Dettaglio Utente

Nome

Cognome

Email

[CHIUDI](#)

Dopo aver compilato i campi, cliccare SALVA. Il sistema invierà una mail all'indirizzo indicato contenente il nome utente e la password generata per poter accedere a GSign WEB.

L'utente sarà subito operativo dopo aver effettuato un primo accesso con le nuove credenziali ed aver effettuato il cambio password obbligatorio.



4. SUPPORTO

Il servizio di assistenza di Promofarma Sviluppo è attivo nei giorni non festivi dal lunedì al venerdì dalle 9:00 alle 13:00 e dalle 15:00 alle 19:00 ai seguenti recapiti:

Email: gsign.liguria@promofarmasviluppo.it

Telefono: 075 5831901

Per accedere al video tutorial per l'installazione:

Link: <https://tutorial.promofarmasviluppo.it/gestione/>

Username/Email: gsign.liguria@promofarmasviluppo.it

Password: gsign.liguria